



KP011

Orlando - casquette 6 panneaux

- Coton sergé brossé épais haute qualité pour plus de souplesse et de douceur. Tissage solide et résistant.
- Grand choix de couleurs.
- Stabilité, esthétique et confort grâce à la fermeture arrière réglable par boucle métallique + passant coloris argent.



100% coton sergé brossé épais. Visière préformée. Tranche de la visière de couleur contrastée. Fermeture arrière réglable par boucle métallique argent + passant. *3 coloris avec contraste supplémentaire sous la visière. Poids moyen en taille L : 75g.



Tableau équivalence des tailles par pays en dernière page.

Certifications



Informations Complémentaires

Logistique



Pays d'origine



CN - Chine

Code douanier




65050030

Existe aussi en version



KP042

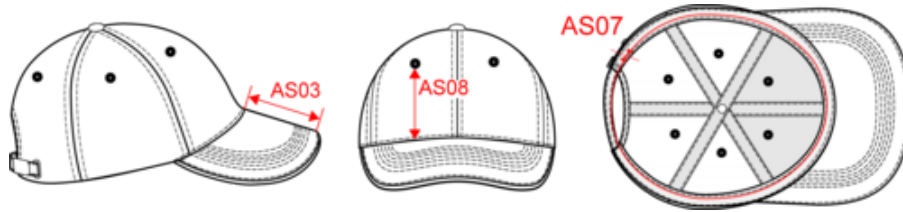




KP011

Orlando - casquette 6 panneaux

Dimensions (cm)















































































Mesures en cm	One Size
AS03 - Longueur visière au milieu	7.00
AS07 - Circonférence totale	58.00
AS08 - Hauteur milieu devant pour impression	8.50



KP011

Orlando - casquette 6 panneaux

Informations Couleurs

 Beige RVB : 170,160,148 Pantone C : 7536C Pantone TCX : 16-0806TCX	 White RVB : 236,236,252 Pantone C : White Pantone TCX : 11-0601TCX	 Black RVB : 35,35,37 Pantone C : Black Pantone TCX : 19-4004TCX	 Black Lime RVB : 35,35,37 Pantone C : Black Pantone TCX : 19-4004TCX	 Lime RVB : 151,202,91 Pantone C : 367C Pantone TCX : 14-0244TCX	 Black Orange RVB : 35,35,37 Pantone C : Black Pantone TCX : 19-4004TCX	 Orange RVB : 252,107,16 Pantone C : 1585C Pantone TCX : 16-1364TCX	 Black Red RVB : 35,35,37 Pantone C : Black Pantone TCX : 19-4004TCX	 Red RVB : 195,32,54 Pantone C : 200C Pantone TCX : 19-1664TCX	
 Black RVB : 35,35,37 Pantone C : Black Pantone TCX : 19-4004TCX	 Royal Blue RVB : 33,59,127 Pantone C : 7687C Pantone TCX : 19-3952TCX	 Black White RVB : 35,35,37 Pantone C : Black Pantone TCX : 19-4004TCX	 White RVB : 236,236,252 Pantone C : White Pantone TCX : 11-0601TCX	 Black / White / White RVB : 35,35,37 Pantone C : 447C Pantone TCX : 19-4004TCX	 Black Yellow RVB : 35,35,37 Pantone C : Black Pantone TCX : 19-4004TCX	 Yellow RVB : 254,186,36 Pantone C : 1235C Pantone TCX : 15-0955TCX	 Black Yellow Red RVB : 35,35,37 Pantone C : Black Pantone TCX : 19-4004TCX	 Yellow Red RVB : 254,186,36 Pantone C : 1235C Pantone TCX : 15-0955TCX	 Red RVB : 195,32,54 Pantone C : 200C Pantone TCX : 19-1664TCX
 Burgundy RVB : 78,38,47 Pantone C : 497C Pantone TCX : 19-1627TCX	 White RVB : 236,236,252 Pantone C : White Pantone TCX : 11-0601TCX	 Chocolate RVB : 63,52,49 Pantone C : 412C Pantone TCX : 19-0910TCX	 Beige RVB : 170,160,148 Pantone C : 7536C Pantone TCX : 16-0806TCX	 Cummin Yellow RVB : 211,149,66 Pantone C : 7510C Pantone TCX : 16-1054C	 Dark Grey RVB : 63,60,60 Pantone C : 447C Pantone TCX : 19-0000TCX	 Dark Grey Black RVB : 63,60,60 Pantone C : 447C Pantone TCX : 19-0000TCX	 Dark Grey Orange RVB : 63,60,60 Pantone C : 447C Pantone TCX : 19-0000TCX	 Orange RVB : 252,107,16 Pantone C : 1585C Pantone TCX : 16-1364TCX	
 Dark Grey Yellow RVB : 63,60,60 Pantone C : 447C Pantone TCX : 19-0000TCX	 Yellow RVB : 254,186,36 Pantone C : 1235C Pantone TCX : 15-0955TCX	 Dark Khaki RVB : 75,71,61 Pantone C : 418C Pantone TCX : 19-0414TCX	 Dark Grey RVB : 63,60,60 Pantone C : 447C Pantone TCX : 19-0000TCX	 Dark Pink RVB : 238,161,192 Pantone C : 494C / 7C Pantone TCX : 14-2311TCX / ? TCX	 Slate Grey RVB : 92,92,91 Pantone C : 417C Pantone TCX : 18-0306	 Forest Green RVB : 41,62,48 Pantone C : 5605C Pantone TCX : 19-5918TCX	 Beige RVB : 170,160,148 Pantone C : 7536C Pantone TCX : 16-0806TCX	 Fuchsia RVB : 188,21,94 Pantone C : Black / 7425C Pantone TCX : 19-4004TCX / 18-1945TCX	 Black RVB : 35,35,37 Pantone C : Black Pantone TCX : 19-4004TCX
 Ice Mint RVB : 182,228,225 Pantone C : 573C Pantone TCX : 13-4909TCX	 Light Grey RVB : 154,150,144 Pantone C : 402C Pantone TCX : 16-4400TCX	 Kelly Green RVB : 0,105,74 Pantone C : 7727C Pantone TCX : 18-5338TCX	 Black RVB : 35,35,37 Pantone C : Black Pantone TCX : 19-4004TCX	 Khaki RVB : 68,66,48 Pantone C : 7771C / 402C Pantone TCX : 19-0414TCX / 16-4400TCX	 Black RVB : 35,35,37 Pantone C : Black Pantone TCX : 19-4004TCX	 Lemon Yellow RVB : 226, 223, 129 Pantone C : 586C Pantone TCX : 12-0633TCX	 Dark Grey RVB : 63,60,60 Pantone C : 447C Pantone TCX : 19-0000TCX	 Light Grey RVB : 154,150,144 Pantone C : 402C Pantone TCX : 16-4400TCX	 Dark Grey RVB : 63,60,60 Pantone C : 447C Pantone TCX : 19-0000TCX
 Light Violet RVB : 166,156,194 Pantone C : 666C Pantone TCX : 15-3817TCX	 Light Grey RVB : 154,150,144 Pantone C : 402C Pantone TCX : 16-4400TCX	 Lime RVB : 151,202,91 Pantone C : 367C Pantone TCX : 14-0244TCX	 White RVB : 236,236,252 Pantone C : White Pantone TCX : 11-0601TCX	 Matcha Green RVB : 91, 113, 87 Pantone C : 5615C Pantone TCX : 18-0108TCX	 Black RVB : 35,35,37 Pantone C : Black Pantone TCX : 19-4004TCX	 Navy RVB : 41,46,56 Pantone C : 433C Pantone TCX : 19-4012TCX	 Navy Pink RVB : 41,46,56 Pantone C : 433C Pantone TCX : 19-4012TCX	 Pink RVB : 255,196,242 Pantone C : 433C / 706C Pantone TCX : 19-4012TCX / 13-2807TCX	
 Navy RVB : 41,46,56 Pantone C : 433C Pantone TCX : 19-4012TCX	 Sky Blue RVB : 136,169,206 Pantone C : 5425C Pantone TCX : 14-4121TCX	 Navy RVB : 41,46,56 Pantone C : 433C Pantone TCX : 19-4012TCX	 White RVB : 236,236,252 Pantone C : White Pantone TCX : 11-0601TCX	 Navy / White / White RVB : 41,46,56 Pantone C : 433C Pantone TCX : 19-4012TCX	 Navy RVB : 41,46,56 Pantone C : 433C Pantone TCX : 19-4012TCX	 Yellow RVB : 254,186,36 Pantone C : 1235C Pantone TCX : 15-0955TCX	 Olive RVB : 100,94,80 Pantone C : 7771C Pantone TCX : 18-0615TCX	 Beige RVB : 170,160,148 Pantone C : 7536C Pantone TCX : 16-0806TCX	
 Orange RVB : 252,107,16 Pantone C : 1585C Pantone TCX : 16-1364TCX	 Navy RVB : 41,46,56 Pantone C : 433C Pantone TCX : 19-4012TCX	 Orange Zest RVB : 227, 116, 65 Pantone C : 7578C Pantone TCX : 17-1360TCX	 Dark Grey RVB : 63,60,60 Pantone C : 447C Pantone TCX : 19-0000TCX	 Purple RVB : 84,67,105 Pantone C : 7447C Pantone TCX : 19-3620TCX	 Dark Grey RVB : 63,60,60 Pantone C : 447C Pantone TCX : 19-0000TCX	 Red RVB : 195,32,54 Pantone C : 200C Pantone TCX : 19-1664TCX	 Black RVB : 35,35,37 Pantone C : Black Pantone TCX : 19-4004TCX	 Red RVB : 195,32,54 Pantone C : 200C Pantone TCX : 19-1664TCX	 White RVB : 236,236,252 Pantone C : White Pantone TCX : 11-0601TCX

Informations Couleurs

	Red RVB : 195,32,54 Pantone C : 200C Pantone TCX : 19-1664TCX		White RVB : 236,236,252 Pantone C : White Pantone TCX : 11-0601TCX		Green RVB : 38,133,55 Pantone C : 7740C Pantone TCX : 17-6153TCX		Red Yellow RVB : 195,32,54 Pantone C : 200C Pantone TCX : 19-1664TCX		Yellow RVB : 254,186,36 Pantone C : 1235C Pantone TCX : 15-0955TCX		Red Safran RVB : 131,49,57 Pantone C : 202C Pantone TCX : 19-1543TCX		Dark Grey RVB : 63,60,60 Pantone C : 447C Pantone TCX : 19-0000TCX		Royal Blue Red RVB : 33,59,127 Pantone C : 7687C Pantone TCX : 19-3952TCX		White RVB : 236,236,252 Pantone C : White Pantone TCX : 11-0601TCX		Royal Blue White RVB : 33,59,127 Pantone C : 7687C Pantone TCX : 19-3952TCX		Royal Blue White RVB : 236,236,252 Pantone C : White Pantone TCX : 11-0601TCX		
	Royal Blue White RVB : 33,59,127 Pantone C : 7687C Pantone TCX : 19-3952TCX		Red RVB : 195,32,54 Pantone C : 200C Pantone TCX : 19-1664TCX		Sage RVB : 153,172,163 Pantone C : 5635C Pantone TCX : 16-5304TCX		Light Grey RVB : 154,150,144 Pantone C : 402C Pantone TCX : 16-4400TCX		Sky Blue RVB : 136,169,206 Pantone C : 5425C Pantone TCX : 14-4121TCX		White RVB : 236,236,252 Pantone C : White Pantone TCX : 11-0601TCX		Slate Grey RVB : 92,92,91 Pantone C : 417C Pantone TCX : 18-0306		Light Grey RVB : 154,150,144 Pantone C : 402C Pantone TCX : 16-4400TCX		Slate Grey RVB : 92,92,91 Pantone C : 417C Pantone TCX : 18-0306		Red RVB : 195,32,54 Pantone C : 200C Pantone TCX : 19-1664TCX		Slate Grey RVB : 92,92,91 Pantone C : 417C Pantone TCX : 18-0306		Red RVB : 195,32,54 Pantone C : 200C Pantone TCX : 19-1664TCX
	Snow Grey RVB : 170,174,175 Pantone C : 421C Pantone TCX : 15-4101TCX		Dark Grey RVB : 63,60,60 Pantone C : 447C Pantone TCX : 19-0000TCX		Spicy Orange RVB : 233,74,22 Pantone C : 1665C Pantone TCX : 19-0000TCX 17-1464TCX		Dark Grey RVB : 63,60,60 Pantone C : 447C Pantone TCX : 19-0000TCX		Surf Blue RVB : 70,157,196 Pantone C : 7459C Pantone TCX : 15-4323TCX		Light Grey RVB : 154,150,144 Pantone C : 402C Pantone TCX : 16-4400TCX		Terracotta Red RVB : 143,59,67 Pantone C : 181C Pantone TCX : 19-1543TCX		Slate Grey RVB : 92,92,91 Pantone C : 417C Pantone TCX : 18-0306		Twilight Blue RVB : 44,55,73 Pantone C : 7546C Pantone TCX : 19-4024TCX		Light Grey RVB : 154,150,144 Pantone C : 402C Pantone TCX : 16-4400TCX		Light Grey RVB : 154,150,144 Pantone C : 402C Pantone TCX : 16-4400TCX		Light Grey RVB : 154,150,144 Pantone C : 402C Pantone TCX : 16-4400TCX
	White RVB : 236,236,252 Pantone C : White Pantone TCX : 11-0601TCX		White RVB : 236,236,252 Pantone C : White Pantone TCX : 11-0601TCX		Navy RVB : 41,46,56 Pantone C : 433C Pantone TCX : 19-4012TCX		White RVB : 236,236,252 Pantone C : White Pantone TCX : 11-0601TCX		Red RVB : 195,32,54 Pantone C : 200C Pantone TCX : 19-1664TCX		White RVB : 236,236,252 Pantone C : White Pantone TCX : 11-0601TCX		Royal Blue Red RVB : 33,59,127 Pantone C : 7687C Pantone TCX : 19-3952TCX		White RVB : 236,236,252 Pantone C : White Pantone TCX : 11-0601TCX		Yellow RVB : 254,186,36 Pantone C : 1235C Pantone TCX : 15-0955TCX		Slate Grey RVB : 92,92,91 Pantone C : 417C Pantone TCX : 18-0306		Slate Grey RVB : 92,92,91 Pantone C : 417C Pantone TCX : 18-0306		Slate Grey RVB : 92,92,91 Pantone C : 417C Pantone TCX : 18-0306

Logistique 25 100

Sizes	Width (cm)	Height (cm)	Length (cm)	Net weight (kg)	Gross weight (kg)	Pieces/Box	Pieces/Bundle
One Size	45.00000	36.00000	51.00000	7.50000	9.80000	100	0