

KARIBAN

K4031

Sweat-shirt écoresponsable zippé à capuche femme

- Mode et écoresponsabilité.
- Confection 3 fils LSF (Low Shrinkage Fleece) : résistance et stabilité au lavage
- No label : 100 % personnalisable à votre marque.

85% coton biologique / 15% polyester recyclé post-consumer. Surface extérieure 100% coton. Molleton gratté 3 fils LSF (Low Shrinkage Fleece). Coton peigné. Lavage aux enzymes. Coupe droite. Poches kangourou. Fermeture zippée nylon ton sur ton. Capuche doublée 100% coton, coton jersey 180g. Bord-côte 1x1 montage tubulaire pour une meilleure finition au bas de manches et de vêtement. Bande de propreté jersey ton sur ton et finition demi-lune intérieur col. Finition double aiguilles sur bas de manches, bas de vêtement et col. Pas d'étiquette de marque au col, juste une puce de taille pour faciliter la personnalisation. Poids moyen en taille M : 480g.

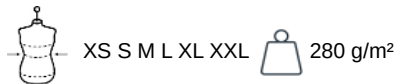


Tableau équivalence des tailles par pays en dernière page.



Certifications



Made with 85% Organic materials.
Certified by Ecocert Greenlife
EGL N°183960 / TOPTEX France

STANDARD
100
OEKO
TEX®
CQ 10077
IFTH
www.oeko-tex.com

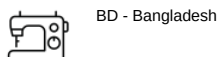


Informations Complémentaires


Logistique



Pays d'origine



Code douanier



Existe aussi en version



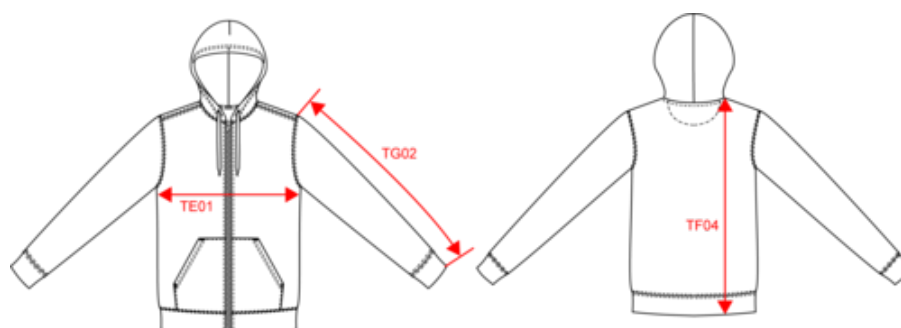
K4030

KARIBAN

K4031

Sweat-shirt écoresponsable zippé à capuche femme

Dimensions (cm)














| Mesures en cm | XS | S | M | L | XL | XXL |
|---|-------|-------|-------|-------|-------|-------|
| TE01 - 1/2 largeur poitrine à 1.5cm de l'emmanchure | 45.00 | 48.00 | 51.00 | 54.00 | 57.00 | 60.00 |
| TF04 - Hauteur totale dos de l'HSP | 61.00 | 63.00 | 65.00 | 67.00 | 69.00 | 71.00 |
| TG02 - Longueur manche longue | 60.00 | 61.00 | 62.00 | 63.00 | 64.00 | 65.00 |

KARIBAN

K4031

Sweat-shirt écoresponsable zippé à capuche femme

Informations Couleurs

| | | | | |
|--|---|---|--|--|
|  Black RVB : 52,51,54 Pantone C : 447C Pantone TCX : 19-4205TCX |  Clay RVB : 188,180,174 Pantone C : 7535C Pantone TCX : 15-4502TCX |  Dark Grey RVB : 63,60,60 Pantone C : 447C Pantone TCX : 19-0000TCX |  Forest Green RVB : 41,62,48 Pantone C : 5605C Pantone TCX : 19-5918TCX |  Light Orange RVB : 240,119,60 Pantone C : 7578C Pantone TCX : 17-1360TCX |
|  Light Royal Blue RVB : 53,95,151 Pantone C : 653C Pantone TCX : 18-4041TCX |  Navy RVB : 50,57,72 Pantone C : 432C Pantone TCX : 19-4023TCX |  Oxford Grey RVB : Pantone C : Based on Cool gray 7C Pantone TCX : Based on 16-3850TCX |  Red RVB : 195,32,54 Pantone C : 200C Pantone TCX : 19-1664TCX |  Sage RVB : 153,172,163 Pantone C : 5635C Pantone TCX : 16-5304TCX |
|  White RVB : 236,236,252 Pantone C : White Pantone TCX : 11-0601TCX | | | | |

Logistique  5  20

| Sizes | Width (cm) | Height (cm) | Length (cm) | Net weight (kg) | Gross weight (kg) | Pieces/Box | Pieces/Bundle |
|-------|------------|-------------|-------------|-----------------|-------------------|------------|---------------|
| XS | 40.00000 | 32.00000 | 60.00000 | 8.90000 | 10.50000 | 20 | 5 |
| S | 40.00000 | 32.00000 | 60.00000 | 9.50000 | 11.10000 | 20 | 5 |
| M | 40.00000 | 32.00000 | 60.00000 | 10.10000 | 11.70000 | 20 | 5 |
| L | 40.00000 | 34.00000 | 60.00000 | 10.90000 | 12.50000 | 20 | 5 |
| XL | 40.00000 | 34.00000 | 60.00000 | 10.90000 | 13.00000 | 20 | 5 |
| XXL | 40.00000 | 34.00000 | 60.00000 | 11.80000 | 13.60000 | 20 | 5 |