



KP304

Chapeau outdoor

- Polyester enduit et coutures principales contrecollées pour une meilleure résistance à l'eau.
- Belle forme elliptique, souplesse de la matière et bords larges pouvant être pliés et fixés au chapeau grâce aux boutons pression sur les côtés.
- Œillets d'aération favorisant une bonne respirabilité.

100% polyester avec enduction. Forme elliptique, larges bords souples et pliables avec boutons pression sur le côté, œillets d'aération, lanière et stoppeur. Disponible en 2 tailles. Poids moyen en taille L : 82g.



Tableau équivalence des tailles par pays en dernière page.

Certifications

Informations Complémentaires


Logistique



Pays d'origine



Code douanier

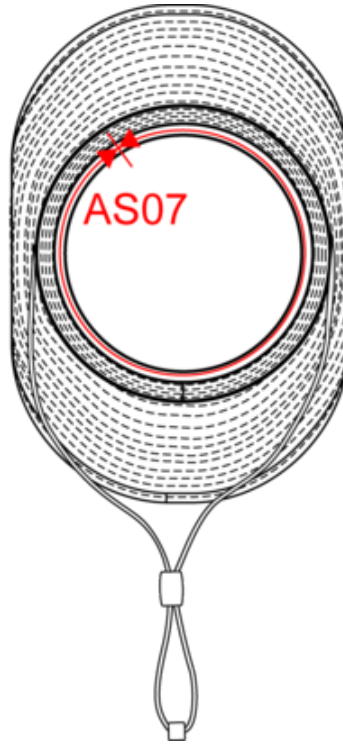
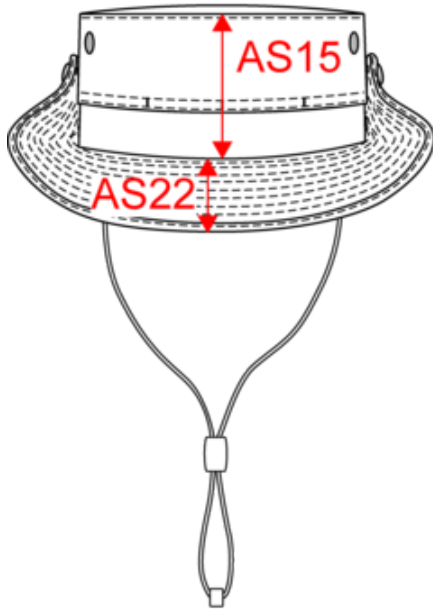




KP304

Chapeau outdoor

Dimensions (cm)





KP304

Chapeau outdoor

Informations Couleurs

Black

RVB : 35,35,37
Pantone C : Black
Pantone TCX : 19-4004TCX

Logistique  100

Sizes	Width (cm)	Height (cm)	Length (cm)	Net weight (kg)	Gross weight (kg)	Pieces/Box	Pieces/Bundle
S/M	38.00000	60.00000	40.00000	8.80000	12.10000	100	0
L/XL	38.00000	60.00000	40.00000	8.90000	12.20000	100	0