
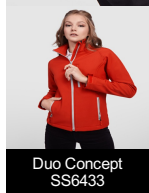


ANTARTIDA SS6432

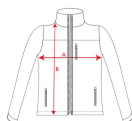


Soft Shell composto com 2 camadas. 1.- Fecho invertido. 2.- Encaixe na parte superior dianteira (apenas no modelo masculino). 3.- Três bolsos exteriores com fecho, com puxador no zíper a combinar com tom do casaco. 4.- Ajustadores no punho com velcro. 5.- Cós com cordão elástico e ajustadores.

Duas camadas. Exterior: 92% poliéster / 8% elastano. Interior: 100% poliéster micro-polar extra-quente. 300 g/m².

*Manga reglan. apenas no modelo feminino. *Pluviometria 1.000 mm. *Resistente à água. *Tecido à prova de vento. *Conceito duplo. *Disponível em tamanhos de criança. *Atenção às limitações deste tipo de tecido e à necessidade de protegê-lo de migrações das tintas do desenho, ao efectuar personalizações ou estampagens sobre o mesmo.

:: S · M · L · XL · 2XL · 3XL / :: 4 · 8 · 12 · 16



:	15	1	
:	15	1	



	S	M	L	XL	2XL	3XL
(A)	53cm	55cm	58cm	60cm	63cm	66cm
(B)	72cm	73cm	74cm	75cm	76cm	77cm



	4	8	12	16
(A)	38cm	42cm	46cm	50cm
(B)	53cm	57cm	61cm	65cm

"1