

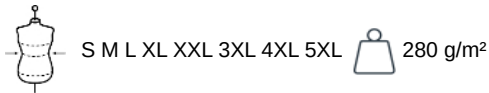
KARIBAN

K4027

Sudadera capucha ecorresponsable hombre

- 32 colores disponibles en 8 tallas.
- Confección de 3 hilos LSF (Low Shrinkage Fleece): resistencia y estabilidad al lavado.
- No label : 100 % personalizable con la marca.

85% algodón orgánico / 15% poliéster reciclado post-consumer. Superficie exterior 100% algodón. Felpa perchada de 3 hilos con tratamiento LSF (Low Shrinkage Fleece). Lavado enzimático. Corte recto. Para un mejor acabado canalé 1x1 tubular en puños y bajo de la prenda. Bolsillo canguro. Capucha forrada 100% algodón jersey de 180g. Tira cubrecosturas de jersey a tono y acabado de media luna en la parte interior del cuello. Doble pespunte en cuello, puños y bajo de la prenda. Sin etiqueta de marca en el cuello, únicamente una etiqueta con la talla para facilitar la personalización. Peso medio en la talla L : 516g.



Certificaciones

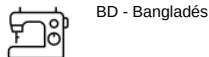


Información adicional


Logística



Pais de origen



Codigo de aduanas



También existe en version



K4028 K4029

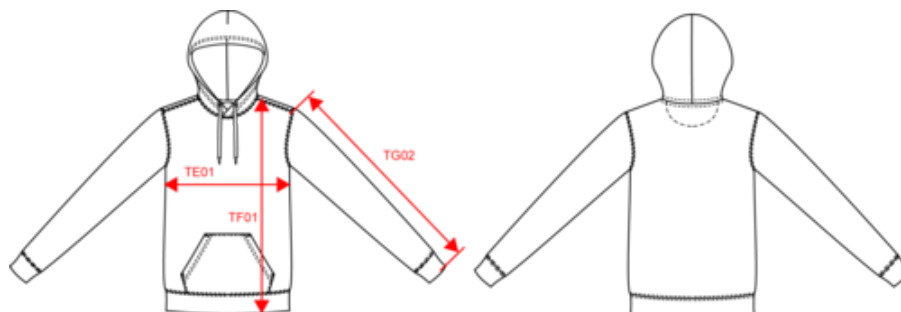


KARIBAN

K4027

Sudadera capucha ecorresponsable hombre

Dimensiones



Measurements in cm	S	M	L	XL	XXL	3XL	4XL	5XL
TE01 - 1/2 chest width at 1.5cm below armhole	51.00	54.00	57.00	60.00	63.00	66.00	69.00	72.00
TF01 - Total height from HSP	68.00	70.00	72.00	74.00	76.00	78.00	80.00	82.00
TG02 - Long sleeve length	66.00	67.00	68.00	69.00	70.00	71.00	72.00	73.00

KARIBAN

K4027

Sudadera capucha ecorresponsable hombre

Informacion colores

 <p>Ash Heather RVB : Pantone C : Based on Warm gray 1C Pantone TCX : Based on 13-4108TCX</p>	 <p>Black RVB : 52,51,54 Pantone C : 447C Pantone TCX : 19-4205TCX</p>	 <p>Clay RVB : 188,180,174 Pantone C : 7535C Pantone TCX : 15-4502TCX</p>	 <p>Cloudy blue heather RVB : Pantone C : Based on 7696C Pantone TCX : Based on 16-4519TCX</p>	 <p>Dark Grey RVB : 63,60,60 Pantone C : 447C Pantone TCX : 19-0000TCX</p>
 <p>Dark Khaki RVB : 75,71,61 Pantone C : 418C Pantone TCX : 19-0414TCX</p>	 <p>Deep Blue RVB : 65,72,95 Pantone C : 7545C Pantone TCX : 19-3926TCX</p>	 <p>Deep Purple RVB : 72,64,105 Pantone C : 5265C Pantone TCX : 19-3842TCX</p>	 <p>Forest Green RVB : 41,62,48 Pantone C : 5605C Pantone TCX : 19-5918TCX</p>	 <p>French Navy Heather RVB : Pantone C : Based on 432C Pantone TCX : Based on 19-4009TCX</p>
 <p>Green Marble Heather RVB : Pantone C : Based on 418C Pantone TCX : Based on 19-0307TCX</p>	 <p>Grey Heather RVB : Pantone C : Based on 417C Pantone TCX : Based on 18-5203TCX</p>	 <p>Ice Mint RVB : 182,228,225 Pantone C : 573C Pantone TCX : 13-4909TCX</p>	 <p>Kelly Green RVB : 0,105,74 Pantone C : 7727C Pantone TCX : 18-5338TCX</p>	 <p>Lemon Yellow RVB : 226,223,129 Pantone C : 586C Pantone TCX : 12-0633TCX</p>
 <p>Light Orange RVB : 240,119,60 Pantone C : 7578C Pantone TCX : 17-1360TCX</p>	 <p>Light Royal Blue RVB : 53,95,151 Pantone C : 653C Pantone TCX : 18-4041TCX</p>	 <p>Light Sand RVB : 196,179,157 Pantone C : 480C Pantone TCX : 15-1304TCX</p>	 <p>Navy RVB : 50,57,72 Pantone C : 432C Pantone TCX : 19-4023TCX</p>	 <p>Oxford Grey RVB : Pantone C : Based on Cool gray 7C Pantone TCX : Based on 16-3850TCX</p>
 <p>Pale Pink RVB : 244,202,209 Pantone C : 692C Pantone TCX : 12-1310TCX</p>	 <p>Red RVB : 195,32,54 Pantone C : 200C Pantone TCX : 19-1664TCX</p>	 <p>Sage RVB : 153,172,163 Pantone C : 5635C Pantone TCX : 16-5304TCX</p>	 <p>Sea Turquoise RVB : 26,163,196 Pantone C : 631C Pantone TCX : 16-4529TCX</p>	 <p>Sky Blue RVB : 136,169,206 Pantone C : 5425C Pantone TCX : 14-4121TCX</p>
 <p>Snow Grey RVB : 170,174,175 Pantone C : 421C Pantone TCX : 15-4101TCX</p>	 <p>Terracotta Red RVB : 143,59,67 Pantone C : 181C Pantone TCX : 19-1543TCX</p>	 <p>True Indigo RVB : 33,54,86 Pantone C : 534C Pantone TCX : 19-4027TCX</p>	 <p>White RVB : 236,236,252 Pantone C : White Pantone TCX : 11-0601TCX</p>	 <p>Wine RVB : 91,39,54 Pantone C : 504C Pantone TCX : 19-1522TCX</p>
 <p>Wine Heather RVB : Pantone C : Based on 497C Pantone TCX : Based on 19-1725TCX</p>	 <p>Yellow RVB : 254,186,36 Pantone C : 1235C Pantone TCX : 15-0955TCX</p>			

Logistica  5  20

Sizes	Width (cm)	Height (cm)	Length (cm)	Net weight (kg)	Gross weight (kg)	Pieces/Box	Pieces/Bundle
S	40.00000	34.00000	60.00000	9.62000	11.12000	20	5
M	40.00000	34.00000	60.00000	10.20000	11.70000	20	5
L	40.00000	34.00000	60.00000	10.75000	12.25000	20	5
XL	40.00000	34.00000	60.00000	11.30000	12.80000	20	5
XXL	40.00000	34.00000	60.00000	11.90000	13.40000	20	5
3XL	40.00000	37.00000	60.00000	12.35000	14.05000	20	5
4XL	40.00000	37.00000	60.00000	12.80000	14.50000	20	5
5XL	40.00000	37.00000	60.00000	13.26000	14.96000	20	5