

KARIBAN

K4027

Sweat-shirt écoresponsable à capuche homme

- 32 couleurs disponibles en 8 tailles.
- Confection 3 fils LSF (Low Shrinkage Fleece) : résistance et stabilité au lavage
- No label : 100 % personnalisable à votre marque.

85% coton biologique / 15% polyester recyclé post-consumer. Surface extérieure 100% coton. Molleton gratté 3 fils LSF (Low Shrinkage Fleece). Coton peigné. Lavage aux enzymes. Coupe droite. Bord-côte 1x1 montage tubulaire pour une meilleure finition au bas de manches et de vêtement. Poche kangourou. Capuche doublée 100% coton, coton jersey 180g. Bande de propreté jersey ton sur ton et finition demi-lune intérieur col. Finition double aiguilles sur bas de manches, bas de vêtement et col. Pas d'étiquette de marque au col, uniquement une puce de taille pour faciliter la personnalisation. Poids moyen en taille L : 516g.

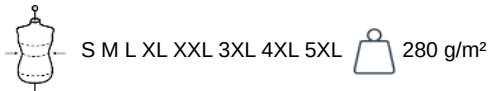


Tableau équivalence des tailles par pays en dernière page.

Certifications

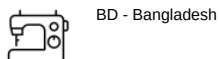


Informations Complémentaires


Logistique



Pays d'origine



Code douanier



Existe aussi en version



K4028

K4029

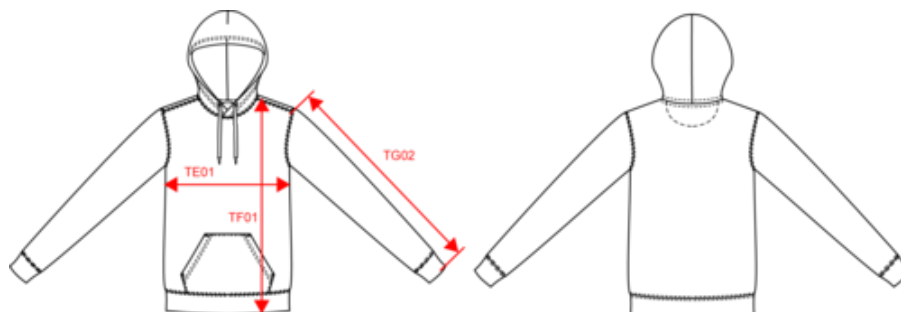


KARIBAN

K4027

Sweat-shirt écoresponsable à capuche homme

Dimensions (cm)



Mesures en cm	S	M	L	XL	XXL	3XL	4XL	5XL
TE01 - 1/2 largeur poitrine à 1.5cm de l'emmanchure	51.00	54.00	57.00	60.00	63.00	66.00	69.00	72.00
TF01 - Hauteur totale de l'HSP	68.00	70.00	72.00	74.00	76.00	78.00	80.00	82.00
TG02 - Longueur manche longue	66.00	67.00	68.00	69.00	70.00	71.00	72.00	73.00

KARIBAN

K4027

Sweat-shirt écoresponsable à capuche homme

Informations Couleurs

 Ash Heather RVB : Pantone C : Based on Warm gray 1C Pantone TCX : Based on 13-4108TCX	 Black RVB : 52,51,54 Pantone C : 447C Pantone TCX : 19-4205TCX	 Clay RVB : 188,180,174 Pantone C : 7535C Pantone TCX : 15-4502TCX	 Cloudy Blue Heather RVB : Pantone C : Based on 7696C Pantone TCX : Based on 16-4519TCX	 Dark Grey RVB : 63,60,60 Pantone C : 447C Pantone TCX : 19-0000TCX
 Dark Khaki RVB : 75,71,61 Pantone C : 418C Pantone TCX : 19-0414TCX	 Deep Blue RVB : 65,72,95 Pantone C : 7545C Pantone TCX : 19-3926TCX	 Deep Purple RVB : 72,64,105 Pantone C : 5265C Pantone TCX : 19-3842TCX	 Forest Green RVB : 41,62,48 Pantone C : 5605C Pantone TCX : 19-5918TCX	 French Navy Heather RVB : Pantone C : Based on 432C Pantone TCX : Based on 19-4009TCX
 Green Marble Heather RVB : Pantone C : Based on 418C Pantone TCX : Based on 19-0307TCX	 Grey Heather RVB : Pantone C : Based on 417C Pantone TCX : Based on 18-5203TCX	 Ice Mint RVB : 182,228,225 Pantone C : 573C Pantone TCX : 13-4909TCX	 Kelly Green RVB : 0,105,74 Pantone C : 7727C Pantone TCX : 18-5338TCX	 Lemon Yellow RVB : 226,223,129 Pantone C : 586C Pantone TCX : 12-0633TCX
 Light Orange RVB : 240,119,60 Pantone C : 7578C Pantone TCX : 17-1360TCX	 Light Royal Blue RVB : 53,95,151 Pantone C : 653C Pantone TCX : 18-4041TCX	 Light Sand RVB : 196,179,157 Pantone C : 480C Pantone TCX : 15-1304TCX	 Navy RVB : 50,57,72 Pantone C : 432C Pantone TCX : 19-4023TCX	 Oxford Grey RVB : Pantone C : Based on Cool gray 7C Pantone TCX : Based on 16-3850TCX
 Pale Pink RVB : 244,202,209 Pantone C : 692C Pantone TCX : 12-1310TCX	 Red RVB : 195,32,54 Pantone C : 200C Pantone TCX : 19-1664TCX	 Sage RVB : 153,172,163 Pantone C : 5635C Pantone TCX : 16-5304TCX	 Sea Turquoise RVB : 26,163,196 Pantone C : 631C Pantone TCX : 16-4529TCX	 Sky Blue RVB : 136,169,206 Pantone C : 5425C Pantone TCX : 14-4121TCX
 Snow Grey RVB : 170,174,175 Pantone C : 421C Pantone TCX : 15-4101TCX	 Terracotta Red RVB : 143,59,67 Pantone C : 181C Pantone TCX : 19-1543TCX	 True Indigo RVB : 33,54,86 Pantone C : 534C Pantone TCX : 19-4027TCX	 White RVB : 236,236,252 Pantone C : White Pantone TCX : 11-0601TCX	 Wine RVB : 91,39,54 Pantone C : 504C Pantone TCX : 19-1522TCX
 Wine Heather RVB : Pantone C : Based on 497C Pantone TCX : Based on 19-1725TCX	 Yellow RVB : 254,186,36 Pantone C : 1235C Pantone TCX : 15-0955TCX			

Logistique  5  20

Sizes	Width (cm)	Height (cm)	Length (cm)	Net weight (kg)	Gross weight (kg)	Pieces/Box	Pieces/Bundle
S	40.00000	34.00000	60.00000	9.62000	11.12000	20	5
M	40.00000	34.00000	60.00000	10.20000	11.70000	20	5
L	40.00000	34.00000	60.00000	10.75000	12.25000	20	5
XL	40.00000	34.00000	60.00000	11.30000	12.80000	20	5
XXL	40.00000	34.00000	60.00000	11.90000	13.40000	20	5
3XL	40.00000	37.00000	60.00000	12.35000	14.05000	20	5
4XL	40.00000	37.00000	60.00000	12.80000	14.50000	20	5
5XL	40.00000	37.00000	60.00000	13.26000	14.96000	20	5